

Potenza

ESENTE

GLU-HEMA

INSTRUÇÕES DE USO AO PROFISSIONAL



PHS DO BRASIL LTDA

Rua Guilherme Boldt 210, Bairro: Zona Industrial Norte, Cidade: Joinville,

Estado: Santa Catarina, País: Brasil - CEP: 89239-260

CNPJ: 17.910.389/0001-05 - INDÚSTRIA BRASILEIRA

E-MAIL: contato@phsdo brasil.com.br

Autorização de Funcionamento MS: X401M5619X7L (8.11992.7)

Notificação na ANVISA nº 8.11992.70012



CINTERQUAL – Soluções de Comércio

Internacional Lda; Avenida Defensores de Chaves, Nº 4

Escritório Idea Spaces – 1000-117

Lisboa – Portugal +351 967 417 654

Nome Comercial do Produto: POTENZA ESENTE GLU-HEMA.

Nome Comercial Alternativo: AGENTE DESSENSIBILIZANTE.

Nome Técnico do Produto: DESSENSIBILIZANTE DE DENTINA A BASE DE GLUTARALDEÍDO E HEMA.

LEIA COM ATENÇÃO TODAS AS INFORMAÇÕES DESTA INSTRUÇÃO DE UTILIZAÇÃO ANTES DE APLICAR O PRODUTO.

GUARDE ESTA INSTRUÇÃO ATÉ NÃO HAVER MAIS INTERAÇÃO DO PRODUTO COM O SEU PACIENTE.



Suporte Técnico

0800-000-3780

www.phsgroup.com.br



COMPOSIÇÃO BÁSICA:

2-hidroxietil-metacrilato, glutaraldeído, água deionizada.

DESCRIÇÃO DO PRODUTO:

POTENZA ESENTE GLU-HEMA é uma solução aquosa de aspecto praticamente incolor, constituída pelo monômero HEMA (hidroxietil-metacrilato) e pelo agente dessensibilizante glutaraldeído. O produto reduz a permeabilidade dentária através da precipitação de proteínas que obliteram os canalículos, além de bloquear o estímulo nervoso da dor através da despolarização da membrana da célula nervosa. Quadros de dor associados a este tipo de sensibilidade são queixas comuns em consultórios odontológicos. A hipersensibilidade dentária é uma reação causada por estímulos químicos, térmicos, táteis ou osmóticos; que afetam a dentina exposta.

INDICAÇÃO DO PRODUTO:

POTENZA ESENTE GLU-HEMA é indicado no tratamento e controle da hipersensibilidade dentária, quando a dentina se encontra exposta ao meio bucal e, portanto, susceptível a estímulos químicos, térmicos, táteis ou osmóticos que geram desconforto.

PRECAUÇÕES:

- Mantenha sempre afastado do calor e/ou luz solar;
- Evitar o contacto com a pele;
- Possui potencial de irritação e ação tóxica;
- Usar luvas durante a manipulação do produto;
- Utilizar somente a quantidade mínima necessária e imediatamente fechar bem o frasco após o uso;
- Antes da utilização, colocar óculos de proteção e proteger os olhos do paciente;
- Oriente o paciente a não ingerir o produto;
- Em caso de contacto com os olhos, lavar imediatamente e abundantemente com água e consultar um especialista.

CONTRAINDICAÇÕES:

- POTENZA ESENTE GLU-HEMA é contraindicado para pessoas com alergia a algum dos componentes da fórmula;
- Não utilizar o produto em dentes apresentando pulpites que demandam abordagem endodôntica, em cavidades restauradoras nem em áreas de exposição pulpar.

EFEITOS SECUNDÁRIOS POSSÍVEIS:

- A ingestão de grandes quantidades do produto pode causar náuseas;
- O produto oferece risco à saúde se for inalado e pode causar irritação às vias respiratórias;
- Se entrar em contacto com a pele pode causar irritação e se encontrar em contacto com olhos pode causar graves lesões.
- Em caso de reação alérgica, contactar o médico ou farmacêutico ou fabricante, na posse desta instrução de utilização.

ADVERTÊNCIAS:

- Respeite o prazo de validade;
- Nunca utilize o produto se estiver com o prazo de validade expirado;
- Mantenha fora do alcance das crianças;
- Somente para uso odontológico;
- Antes de utilizar, observe o aspecto do produto, caso perceba alguma anomalia, entre em contacto imediatamente com o fabricante;
- O fabricante não se responsabiliza por danos causados por uso inadequado ou por manipulação incorreta;
- Este produto foi fabricado somente para uso odontológico e deve ser manipulado de acordo com as instruções de uso;
- É de responsabilidade do profissional comprovar, antes da utilização do produto, se este produto é compatível e adequado para a utilização desejada;
- Em caso de incidentes graves relacionado com o uso do produto este deve ser comunicado ao fabricante e à autoridade competente;
- Não reutilizar a embalagem vazia para outros fins;
- A reutilização de dessensibilizante pode levar à contaminação microbiana. Partículas orgânicas e bactérias podem ser introduzidas no produto durante o uso anterior e crescer em condições ideais de armazenamento. Isso pode representar um risco de contaminação cruzada para o paciente;
- O Glu-Hema é um dos ingredientes ativos que ajuda a reduzir a sensibilidade dental. Com a reutilização, a concentração do Glu-Hema na solução pode diminuir, levando a uma perda de eficácia do tratamento, tornando-o menos eficaz na redução da sensibilidade dental;
- Para realizar a eliminação segura do DM após utilização, siga a legislação local.

INSTRUÇÕES DE USO:

PROTOCOLO PARA TRATAMENTO DA HIPERSENSIBILIDADE DENTAL – protocolo conjunto com o produto Potenza Esente 2% (PHS do Brasil) – não incluso no kit.

Sugere-se 4 sessões para o tratamento com intervalo recomendado de 48h entre as sessões.

1ª Sessão: Realizar 2 aplicações do dessensibilizante Potenza Esente 2% (PHS do Brasil). A primeira aplicação utilizando fio retrator gengival e a segunda sem o uso deste. Cada aplicação deve durar 5 minutos;

1º Passo: Inserir o afastador labial. Realizar profilaxia com pedra-pomes e água na superfície dental eliminando qualquer depósito que possa impedir o contacto do produto com os dentes;

2º Passo: Inserir o fio retrator gengival compatível com o sulco gengival dos elementos dentais a serem dessensibilizados (seco, sem adição de solução hemostática, tendo o fio ação exclusivamente mecânica afastando a margem gengival);

3º Passo: Aplique com auxílio de um microaplicador descartável, o gel dessensibilizante Potenza Esente 2% uniformemente sobre os dentes e aguarde tempo mínimo de 5 minutos, friccionando a cada 2 minutos;

4º Passo: Remova o gel e o fio retrator gengival. Aplique novamente o dessensibilizante sobre os dentes e aguarde o tempo mínimo de 5 minutos, friccionando a cada 2 minutos. Totalizando 10 minutos de aplicação de Potenza Esente 2% em uma mesma sessão. Respeitar um intervalo de 48h para a 2ª sessão.

2ª Sessão: Repetir os mesmos passos da 1ª Sessão.

3ª Sessão: Realizar aplicação do dessensibilizante de ação obliteradora, POTENZA ESENTE GLU-HEMA.

1º Passo: Inserir o afastador labial. Realizar profilaxia com pedra-pomes e água na superfície dental eliminando qualquer depósito que possa impedir o contacto do produto com os dentes.

2º Passo: Aplicar POTENZA ESENTE GLU-HEMA apenas na área de dentina exposta por 45 segundos (com cuidado para não friccionar na gengiva e não ultrapassar o tempo determinado, o que pode gerar irritação aos tecidos moles). Então, lavar e secar;

4ª Sessão: Repetir os mesmos passos da 3ª Sessão.

INSTRUÇÕES DE USO: PROTOCOLO DE DESSENSIBILIZAÇÃO PRÉ-CLAREAMENTO:

1º Passo: Realizar profilaxia com pedra-pomes e água na superfície dental eliminando qualquer depósito que possa impedir o contacto do produto com os dentes;

2º Passo: Aplique, com auxílio da ponteira aplicadora ou microaplicador descartável, o gel dessensibilizante Potenza Esente 2% uniformemente sobre os dentes;

3º Passo: Deixe agir por 5 minutos realizando movimentos de fricção com o auxílio do microaplicador descartável. Após isso, lave e remova todo o conteúdo. É importante orientar o paciente para não deglutir o produto;

4º Passo: Aplicar POTENZA ESENTE GLU-HEMA apenas na área de dentina exposta por 45 segundos (com cuidado para não friccionar na gengiva e não ultrapassar o tempo determinado, o que pode gerar irritação aos tecidos moles). Então, lavar e secar;

5º Passo: Iniciar o clareamento após o protocolo apresentado. Seguir os passos recomendados pelo fabricante.

INSTRUÇÕES DE USO: TRATAMENTO DA DENTINA PREPARADA PARA RECEBER PRÓTESE DENTINÁRIA FIXA:

1º Passo: Proteger a mucosa por meio de um dique de borracha.

2º Passo: Eliminar, com jato de ar suave, a umidade da dentina preparada.

3º Passo: Aplicar POTENZA ESENTE GLU-HEMA e deixar agir por 30 a 60 segundos. Aplicar uma quantidade mínima necessária e certificar-se que nada escorra na área de aplicação.

4º Passo: Em seguida, secar cuidadosamente com jato de ar. Após, enxaguar abundantemente com água, sugando-a logo em seguida.

5º Passo: Cavidades profundas e/ou áreas pulpares devem ser forradas com forramentos para polpa e/ou dentina.

CONSERVAÇÃO E ARMAZENAMENTO:

- Manter o produto na embalagem original;
- Proteger da incidência da luz solar direta;

- Armazenar o produto a temperaturas entre 0°C a 30°C.

CONDIÇÕES DE TRANSPORTE:

- O produto pode ser transportado a temperaturas entre -5°C a 50°C.
- Proteger da incidência da luz solar direta.

DATA DE FABRICO: VIDE EMBALAGEM.

PRAZO DE VALIDADE: 3 ANOS APÓS DATA DE FABRICO.

PRODUTO DE USO EXCLUSIVO EM CONSULTÓRIO ODONTOLÓGICO. SOMENTE PARA USO DE PROFISSIONAIS DA ÁREA ODONTOLÓGICA.

CERTIFIQUE-SE DE QUE A INSTRUÇÃO DE UTILIZAÇÃO ESTÁ DE ACORDO COM O PRODUTO A SER UTILIZADO.

PARA TER ACESSO À VERSÃO IMPRESSA DA INSTRUÇÃO DE UTILIZAÇÃO, ENTRE EM CONTACTO COM O SUPORTE TÉCNICO DA EMPRESA.

MANTER A EMBALAGEM FECHADA QUANDO NÃO ESTIVER EM USO.

Data Publicada: 10/09/2025

Código: IFU-011

Versão: 07



Suporte Técnico

0800-000-3780

www.phsgroup.com.br

Potenza

ESENTE

GLU-HEMA

INSTRUCTIONS FOR USE FOR PROFESSIONALS



PHS DO BRASIL LTDA

Guilherme Boldt Street, 210, District: Zona Industrial Norte, City: Joinville,

State: Santa Catarina, Country: Brazil - Zip Code: 89239-260

CNPJ: 17.910.389/0001-05 - BRAZILIAN INDUSTRY

E-MAIL: contato@phsdo brasil.com.br

Health Ministry's Operating Licence: X401M5619X7L (8.11992.7)

Notification at ANVISA number: 8.11992.70012



CINTERQUAL – Commerce Solutions

International Lda; Avenida Defensores de Chaves, Nº 4

Idea Spaces Office – 1000-117

Lisboa – Portugal +351 967 417 654

Product Commercial Name: POTENZA ESENTE GLU-HEMA.

Alternative Commercial Name: DESENSITIZING AGENT.

Technical Product Name: DENTIN DESENSITIZER BASED ON GLUTARALDEHYDE AND HEMA.

READ ALL THE INFORMATION IN THIS INSTRUCTION TO USE CAREFULLY BEFORE APPLYING THE PRODUCT.

KEEP THIS INSTRUCTION UNTIL THERE IS NO FURTHER INTERACTION OF THE PRODUCT WITH YOUR PATIENT.



Technical Support
0800-000-3780
www.phsgroup.com.br



BASIC COMPOSITION:

2-hidroxietyl-methacrylate, glutaraldehyde, deionized water.

PRODUCT DESCRIPTION:

POTENZA ESENTE GLU-HEMA is an aqueous solution, made with HEMA monomer and glutaraldehyde (disinfectant and desensitizing agent). Its formula is capable of reducing dentin permeability by precipitating proteins that occlude dentin tubule, besides blocking pain stimulation due to membrane depolarization of the nerve cell.

PRODUCT INDICATION:

POTENZA ESENTE GLU-HEMA is indicated for the treatment and control of dentin hypersensitivity when dentin is exposed to the oral environment and, therefore, susceptible to chemical, thermal, tactile or osmotic stimulation that may generate discomfort.

PRECAUTIONS:

- Always keep away from heat and/or sunlight;
- Avoid contact with the skin;
- It has the potential for irritation and toxic effects;
- Wear gloves when handling the product;
- Use only the minimum amount required;
- Immediately close the bottle after use;
- Before use, protect the patient's eyes and wear protective glasses;
- Advise the patient not to ingest the product;
- In case of contact with the eyes, rinse immediately and thoroughly with water and consult a specialist.

CONTRAINDICATIONS:

- POTENZA ESENTE GLU-HEMA is contraindicated in individuals with hypersensitivity to any of the components in the formulation;
- Do not use the product on teeth with pulpitis requiring endodontic treatment, in restorative cavities, or in areas with exposed pulp.

POSSIBLE SIDE EFFECTS:

- Ingesting large quantities of the product can cause nausea;
- The product poses a health risk if inhaled and can cause irritation to the respiratory tract;

- If it comes into contact with the skin, it may cause irritation, and if it contacts the eyes, it may result in serious injury;
- In case of an allergic reaction, contact a doctor, pharmacist, or manufacturer with this usage instruction.

WARNING:

- Observe the expiration date;
- Never use the product after its expiration date;
- Keep out of the reach of children;
- For dental use only;
- Before use, check the appearance of the product. If you notice any abnormalities, contact the manufacturer immediately;
- The manufacturer is not responsible for damages caused by improper use or incorrect handling;
- This product is for dental use only and should be handled according to the usage instructions;
- It is the responsibility of the professional to verify, prior to use, whether the product is compatible and suitable for its intended purpose;
- In case of serious incidents related to the use of the product, it must be reported to the manufacturer and the competent authority;
- Do not reuse the empty container for other purposes;
- Reusing the desensitizer may lead to microbial contamination. Organic particles and bacteria may be introduced into the product during previous use and grow in ideal storage conditions. This may pose a cross-contamination risk for the patient;
- Glu-Hema is one of the active ingredients that helps reduce dental sensitivity. With reuse, the concentration of Glu-Hema in the solution may decrease, leading to a loss of treatment efficacy, making it less effective in reducing dental sensitivity;
- For safe disposal of the DM after use, follow local legislation.

INSTRUCTIONS FOR USE:

PROTOCOL FOR TREATMENT OF DENTIN HYPERSENSITIVITY (in association with POTENZA ESENTE 2%):

Recommended: 4 sessions with interval of 48 hours.

1st SESSION: 2 applications of the desensitizing agent POTENZA ESENTE 2%. First application must be made with gingival retraction wire and second application without the gingival retraction wire.

1st STEP: Insert the lip retractor. Make prophylaxis with pumice stone and water to eliminate contamination from teeth surface.

2nd STEP: Insert retraction wire on gingival sulcus (without hemostatic).

3rd STEP: Apply POTENZA ESENTE 2% for 5 minutes, gently rubbing the gel on the buccal surface.

4th STEP: Remove the retraction wire and the gel. Reapply the desensitizer and wait for more 5 minutes, gently rubbing the gel on the buccal surface.

2nd SESSION: After 48 hours, repeat the 1st session steps.

3rd SESSION: Apply Glu-Hema:

1st STEP: Insert the lip retractor. Make prophylaxis with pumice stone and water.

2nd STEP: Apply the product only on the areas with exposed dentin, for 45 seconds, being careful not to rub the product on the gums and do not exceed the indicated time of application. Then, rinse and dry the application area.

4th SESSION: After 48h, repeat the 3rd session steps.

PRE-BLEACHING DESENSITIZING PROTOCOL:

1st STEP: Make prophylaxis with pumice stone and water to eliminate contamination from teeth surface.

2nd STEP: With a disposable applicator or disposable brush, apply desensitizing gel POTENZA ESENTE 2% on teeth to be bleached.

3rd STEP: Leave the product on the buccal surface for 5 minutes, gently rubbing it. Then, remove the gel with a fine saliva ejector and rinse off any residue. Avoid patient swallowing.

4th STEP: If any area presents exposed dentin, apply GLU-HEMA for 45 seconds, being careful not to rub the product on the gums and do not exceed the indicated time of application. Then, rinse and dry the application area.

5th STEP: Begin the bleaching procedure after this protocol. Follow the specific product instructions.

TREATMENT FOR PREPARED DENTIN OF TOOTH RECEIVING FIXED PROSTHETICS:

1st STEP: Protect and isolate mucosa with rubber dam.

2nd STEP: Gently reduce humidity from prepared dentin, with gentle air stream. If needed, anesthetize patient.

3rd STEP: Apply POTENZA ESENTE GLU-HEMA and leave it for 30 to 45 seconds. Apply small amount and ensure the product does not come into contact with any exposed soft tissues.

4th STEP: Then, dry gently with air and remove the product with gentle water spray.

5th STEP: Deep preparations or cavities should receive lining/base material.

CONSERVATION AND STORAGE:

- Maintain the product in its original package;
- Protect it from direct sunlight;
- Keep it in temperatures of 0°C to 30°C (32°F to 86°F).

TRANSPORT CONDITIONS:

- Product must be transported in temperatures between -5°C to 50°C (23°F to 122°F).
- Protect it from direct sunlight.

MANUFACTURING DATE: SEE PACKAGING.

EXPIRATION DATE: 3 YEARS AFTER THE MANUFACTURE DATE.

EXCLUSIVELY FOR USE IN DENTAL OFFICES. FOR USE ONLY BY DENTAL PROFESSIONALS.

MAKE SURE THE INSTRUCTION FOR USE MATCHES THE PRODUCT TO BE USED.

TO ACCESS A PRINTED VERSION OF THE INSTRUCTION FOR USE, CONTACT THE COMPANY'S TECHNICAL SUPPORT.

KEEP THE PACKAGE CLOSED WHEN NOT IN USE.

Publication Date: 09-10-2025

Code: IFU-011

Version: 07



Potenza ESENTE

GLU-HEMA

INSTRUCCIONES DE USO AL PROFESIONAL



PHS DO BRASIL LTDA

Calle Guilherme Boldt 210, Barrio: Zona Industrial Norte, Ciudad: Joinville,

Estado: Santa Catarina, País: Brasil - CEP: 89239-260

CNPJ: 17.910.389/0001-05 - INDUSTRIA BRASILEÑA

E-MAIL: contato@phsdo brasil.com.br

Autorización de Operación MS:X401M5619X7L (8.11992.7)

Notificación en ANVISA n° 8.11992.70012



CINTERQUAL – Soluciones de Comercio

Internacional Lda; Avenida Defensores de Chaves, N° 4

Escritório Idea Spaces – 1000-117

Lisboa – Portugal +351 967 417 654

Nombre Comercial del Producto: POTENZA ESENTE GLU-HEMA.

Nombre Comercial Alternativo: AGENTE DESENSIBILIZANTE.

Nombre Técnico del Producto: DESENSIBILIZANTE DE DENTINA A BASE DE GLUTARALDEHIDO Y HEMA.

LEA CUIDADOSAMENTE TODA LA INFORMACIÓN DE ESTE INSTRUCTIVO ANTES DE APLICAR EL PRODUCTO.

GUARDE ESTE INSTRUCTIVO HASTA QUE NO HAYA MÁS INTERACCIÓN DEL PRODUCTO CON SU PACIENTE.



Soporte Técnico

0800-000-3780

www.phsgroup.com.br



COMPOSICIÓN BÁSICA:

2-hidroxietil-metacrilato, glutaraldehído, agua desionizada.

DESCRIPCIÓN DEL PRODUCTO:

POTENZA ESENTE GLU-HEMA es una solución acuosa de aspecto prácticamente incoloro, constituida por el monómero HEMA (hidroxietil-metacrilato) y por el agente desensibilizante glutaraldehído. El producto reduce la permeabilidad dentinal mediante la precipitación de proteínas que obstruyen los túbulos dentinales, además de bloquear el estímulo nervioso del dolor mediante la despolarización de la membrana de la célula nerviosa. El dolor asociado con este tipo de sensibilidad es una queja común en los consultorios dentales. La hipersensibilidad de la dentina es una reacción causada por estímulos químicos, térmicos, táctiles u osmóticos; que afecta a la dentina expuesta.

INDICACIÓN DEL PRODUCTO:

POTENZA ESENTE GLU-HEMA es indicado en el tratamiento y control de la hipersensibilidad dentinaria, cuando la dentina está expuesta al medio oral y, por tanto, susceptible a estímulos químicos, térmicos, táctiles u osmóticos que generan molestias.

PRECAUCIONES:

- Mantener siempre alejado del calor y/o luz solar;
- Evitar el contacto con la piel;
- Tiene un potencial de irritación y acción tóxica;
- Usar guantes durante la manipulación del producto;
- Utilizar solo la cantidad mínima necesaria y cerrar bien el frasco inmediatamente después de su uso;
- Antes de usar, colocarse gafas de protección y proteger los ojos del paciente;
- Aconsejar al paciente no ingerir el producto;
- En caso de contacto con los ojos, lavar inmediatamente y abundantemente con agua y consultar a un especialista.

CONTRAINDICACIONES:

- POTENZA ESENTE GLU-HEMA es contraindicado para personas con alergia a alguno de los componentes de la fórmula;
- No utilizar el producto en dientes con pulpitis que requieran tratamiento endodóntico, en cavidades restauradoras ni en áreas con exposición pulpar.

POSIBLES EFECTOS SECUNDARIOS:

- La ingestión de grandes cantidades del producto puede causar náuseas;
- Si entra en contacto con la piel, puede causar irritación y si entra en contacto con los ojos, puede causar lesiones graves;

- En caso de reacción alérgica, contactar con el médico, farmacéutico o fabricante, con esta instrucción de uso.

ADVERTENCIAS:

- Respetar la fecha de caducidad;
- Nunca use el producto si ha caducado;
- Manténgalo fuera del alcance de los niños;
- Sólo para uso odontológico;
- Antes de su uso, tenga en cuenta la apariencia del producto, si nota alguna anomalía, comuníquese con el fabricante de inmediato;
- El fabricante no se responsabiliza por daños causados por un uso indebido o por una manipulación incorrecta;
- Este producto está fabricado solo para uso odontológico y debe ser manipulado de acuerdo con las instrucciones de uso;
- Es responsabilidad del profesional verificar, antes de usar el producto, si este es compatible y adecuado para el uso deseado;
- En caso de incidentes graves relacionados con el uso del producto, debe informarse al fabricante y a la autoridad competente;
- No reutilice el envase vacío para otros fines;
- La reutilización del desensibilizante puede llevar a la contaminación microbiana. Las partículas orgánicas y bacterias pueden ser introducidas en el producto durante el uso anterior y crecer en condiciones ideales de almacenamiento. Esto puede representar un riesgo de contaminación cruzada para el paciente;
- El Glu-Hema es uno de los ingredientes activos que ayuda a reducir la sensibilidad dental. Con la reutilización, la concentración de Glu-Hema en la solución puede disminuir, lo que lleva a una pérdida de eficacia del tratamiento, haciéndolo menos efectivo en la reducción de la sensibilidad dental;
- Para realizar la eliminación segura del DM después de su uso, siga la legislación local.

INSTRUCCIONES DE USO:

PROTOCOLO PARA EL TRATAMIENTO DE LA HIPERSENSIBILIDAD DENTAL –

Protocolo con el producto Potenza Esente 2% - no incluido en el kit.

Se sugiere realizar 4 sesiones con un intervalo de 48h entre ellas:

1ª Sesión: Realizar 2 aplicaciones del desensibilizador Potenza Esente 2% (PHS). La primera aplicación utiliza alambre de retractación gingival y la segunda no. Cada aplicación debe durar 5 minutos;

2º Paso: Inserte el alambre de retracción gingival compatible con el surco gingival de los elementos dentales a desensibilizar (seco, sin adición de solución hemostática, teniendo la acción del cable exclusivamente mecánica alejando el margen gingival).

3º Paso: Aplicar con la ayuda de un micro aplicador desechable, gel desensibilizante Potenza Esente 2% uniformemente en los dientes y esperar al menos 5 minutos, frotando la superficie de los dientes cada 2 minutos;

4º Paso: Retire el gel y el alambre de retracción. Vuelva a aplicar el desensibilizador en los dientes. Espere al menos 5 minutos, frotando la superficie de los dientes cada 2 minutos, totalizando 10 minutos de Potenza Esente 2% en la misma sesión. Respetar un intervalo de 48 horas para la 2ª sesión.

2ª Sesión: Repita los mismos pasos que la 1ª Sesión.

3ª Sesión: Realizar la aplicación del desensibilizador de acción obliterante, POTENZA ESENTE GLU-HEMA.

1º Paso: Aplicar el retractor labial. Profilaxis con pómez y agua en la superficie dental eliminando cualquier depósito que pueda impedir que el producto entre en contacto con los dientes.

2º Paso: Aplicar POTENZA ESENTE GLU-HEMA solo en el área de dentina expuesta y deje que el producto actúe durante 45 segundos (tenga en cuenta no frotar el producto en las encías y no exceder el tiempo establecido, ya que esto puede causar irritación en los tejidos blandos). Luego lavar y secar;

4ª Sesión: Repita los mismos pasos que la 3ª Sesión.

PROTOCOLO DE DESENSIBILIZACIÓN PRE - BLANQUEAMIENTO:

1º Paso: Aplicar el retractor labial. Profilaxis con pómez y agua en la superficie dental eliminando cualquier depósito que pueda impedir que el producto entre en contacto con los dientes;

2° Paso: Aplicar, con la ayuda de la punta aplicadora desechable o micro aplicador, el gel desensibilizante Potenza Esente 2% uniformemente sobre los dientes;

3° Paso: Deje que el producto actúe durante 5 minutos, realizando movimientos de fricción con la ayuda del micro aplicador desechable. Luego lavar y aspirar el contenido. Es importante guiar al paciente para que no trague el producto;

4° Paso: Aplicar POTENZA ESENTE GLU-HEMA solo en el área de dentina expuesta y deje que el producto actúe durante 45 segundos (tenga en cuenta no frotar el producto en las encías y no exceder el tiempo establecido, ya que esto puede causar irritación en los tejidos blandos). Luego lavar y secar;

5° Paso: Comience el blanqueamiento después del protocolo presentado. Siga los pasos recomendados por el fabricante.

PROTOCOLO DE TRATAMIENTO DE LA DENTINA PREPARADA PARA RECIBIR UNA PRÓTESIS DENTAL FIJA:

1° Paso: Proteger la mucosa mediante un dique de goma.

2° Paso: Eliminar, con un chorro de aire suave, la humedad de la dentina preparada.

3° Paso: Aplicar POTENZA ESENTE GLU-HEMA y dejar actuar durante 30 a 60 segundos. Aplicar solo la cantidad mínima necesaria y asegurarse de que no escurra en el área de aplicación.

4° Paso: A continuación, secar cuidadosamente con un chorro de aire. Después, enjuagar abundantemente con agua, aspirándola inmediatamente.

5° Paso: Cavidades profundas y/o zonas pulpares deben ser revestidas con materiales de protección pulpar y/o dentinaria.

CONSERVACIÓN Y ALMACENAMIENTO:

- Mantener el producto en su embalaje original;
- Proteger de la incidencia de la luz solar directa;
- Conservar el producto a temperaturas de 0°C y 30°C.

CONDICIONES DE TRANSPORTE:

- El producto puede ser transportado a temperaturas entre -5°C y 50°C;
- Proteger de la incidencia de la luz solar directa.

FECHA DE FABRICACIÓN: VER EMBALAJE

FECHA DE CADUCIDAD: 3 AÑOS DESPUÉS DE LA FECHA DE FABRICACIÓN.

PRODUCTO DE USO EXCLUSIVO EN CONSULTORIOS ODONTOLÓGICOS. SOLO PARA USO DE PROFESIONALES DEL ÁREA ODONTOLÓGICA.

ASEGÚRESE DE QUE LAS INSTRUCCIONES DE USO CORRESPONDAN AL PRODUCTO QUE SE VA A UTILIZAR.

PARA ACCEDER A LA VERSIÓN IMPRESA DE LAS INSTRUCCIONES DE USO, PÓNGASE EN CONTACTO CON EL SOPORTE TÉCNICO DE LA EMPRESA.

MANTENGA EL EMBALAJE CERRADO CUANDO NO ESTÉ EN USO.

Fecha de Publicación: 10/09/2025

Código: IFU-011









Versión: 07

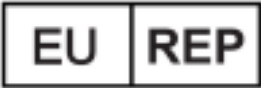







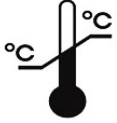



Soporte Técnico

0800-000-3780

PICTOGRAMAS / PICTOGRAMS / PICTOGRAMAS

	<p>Data de Fabricação Manufacture Date Fecha de Fabricación</p>		<p>Número de Referência Reference Number Numero de Referencia</p>
	<p>Data de Validade Expiration Date Fecha de Caducidad</p>		<p>Dispositivo Médico Medical Device Dispositivo Médico</p>
	<p>Fabricante Manufacturer Identification Fabricante</p>		<p>Identificação Única do Dispositivo Unique Device Identifier Identificación Única del Dispositivo</p>
	<p>Marcação CE CE Marking Marcado CE</p>		<p>Código de Lote Lot Code Código de Lote</p>

	<p>Mandatário na Comunidade Europeia/União Europeia</p> <p>Authorized Representative in the European Community/European Union</p> <p>Representante autorizado na Comunidade Europeia/União Europeia</p>		<p>Manter Longe da Luz Solar</p> <p>Keep Away from Sunlight</p> <p>Mantener Alejado de la Luz Solar</p>
	<p>Consultar as Instruções de Utilização Eletrônicas</p> <p>Consult the Electronic Instructions for Use</p> <p>Consultar las Instrucciones de Uso Electrónicas</p>		<p>Manter Seco</p> <p>Keep Dry</p> <p>Mantener Seco</p>
	<p>Não Estéril</p> <p>Non-Sterile</p> <p>No Estéril</p>		<p>Manter Fora do Alcance das Crianças</p> <p>Keep Out of Reach of Children</p> <p>Mantener Fuera del Alcance de los Niños</p>

	<p>Limites de Temperatura</p> <p>Temperature Limits</p> <p>Límites de Temperatura</p>		<p>Plástico Polipropileno</p> <p>Polypropylene Plastic</p> <p>Plástico Polipropileno</p>
	<p>Não Reutilizar</p> <p>Do Not Reuse</p> <p>No reutilizar</p>		<p>Somente para Uso Profissional</p> <p>For Professional Use Only</p> <p>Solo para Uso Profesional</p>



Código	Descrição
603	1 frasco de Potenza Esente Glu-Hema – 5 mL

Code	Description
603	1 bottle of Potenza Esente Glu-Hema – 5 mL

Código	Descripción
603	1 botella de Potenza Esente Glu-Hema – 5 mL