

Potenza

ESENTE

INSTRUÇÕES DE USO AO PROFISSIONAL



PHS DO BRASIL LTDA

Rua Guilherme Boldt 210, Bairro: Zona Industrial Norte, Cidade: Joinville,

Estado: Santa Catarina, País: Brasil - CEP: 89239-260

CNPJ: 17.910.389/0001-05 - INDÚSTRIA BRASILEIRA

E-MAIL: contato@phsdo brasil.com.br

Autorização de Funcionamento MS: X401M5619X7L (8.11992.7)

Notificação na ANVISA nº 8.11992.79018



CINTERQUAL – Soluções de Comércio

Internacional Lda; Avenida Defensores de Chaves, Nº 4

Escritório Idea Spaces – 1000-117

Lisboa – Portugal +351 967 417 654

Nome Comercial do Produto: POTENZA ESENTE 2%.

Nome Comercial Alternativo: AGENTE DESSENSIBILIZANTE.

Nome Técnico do Produto: SUBSTÂNCIA PARA TRATAMENTO DE HIPERSENSIBILIDADE DENTÁRIA.

LEIA COM ATENÇÃO TODAS AS INFORMAÇÕES DESTA INSTRUÇÃO DE UTILIZAÇÃO ANTES DE APLICAR O PRODUTO.

GUARDE ESTA INSTRUÇÃO ATÉ NÃO HAVER MAIS INTERAÇÃO DO PRODUTO COM O SEU PACIENTE.



Suporte Técnico

0800-000-3780

www.phsgroup.com.br



COMPOSIÇÃO BÁSICA:

Nitrato de potássio a 6%, fluoreto de sódio 2%, umectante (glicerol), neutralizantes, espessantes e água deionizada.

DESCRIÇÃO DO PRODUTO:

POTENZA ESENTE 2% é um gel dessensibilizante à base de nitrato de potássio a 6% e fluoreto de sódio à 2% para uso tópico, em consultório.

INDICAÇÃO DO PRODUTO:

POTENZA ESENTE 2% é indicado no tratamento de dentes com hipersensibilidade baixa a moderada. Foi desenvolvido para atenuar a hipersensibilidade dental desencadeada por agentes térmicos e químicos, principalmente durante o clareamento dental.

PRECAUÇÕES:

- Mantenha sempre afastado do calor e/ou luz solar;
- Não utilizar se for alérgico aos componentes do produto;
- Não ingerir o produto;
- Em caso de reação alérgica, contactar o médico ou farmacêutico ou fabricante, na posse desta instrução de utilização.
- Produto não injetável;
- Não reutilize a embalagem;

CONTRAINDICAÇÕES:

- POTENZA ESENTE 2% é contraindicado para pessoas com alergia a algum dos componentes da fórmula.

EFEITOS SECUNDÁRIOS POSSÍVEIS:

- A ingestão de grandes quantidades do produto pode causar náuseas.

ADVERTÊNCIAS:

- Somente para uso odontológico e indicado pelo dentista;
- O produto deve ser manipulado de acordo com as instruções de uso;
- É de responsabilidade do profissional comprovar, antes da utilização do produto, se o mesmo é compatível e adequado para a utilização desejada;
- Manter fora do alcance de crianças;
- Antes de utilizar, observe o aspecto do produto, caso perceba alguma anomalia

- entre em contacto imediatamente com o fabricante;
- O fabricante não se responsabiliza por danos causados por uso inadequado ou por manipulação incorreta;
 - Em caso de incidentes graves relacionado com o uso do produto, este deve ser comunicado ao fabricante e à autoridade competente;
 - Não reutilizar a embalagem vazia para outros fins;
 - A reutilização de dessensibilizante pode levar à contaminação microbiana. Partículas orgânicas e bactérias podem ser introduzidas no produto durante o uso anterior e crescer em condições ideais de armazenamento. Isso pode representar um risco de contaminação cruzada para o paciente;
 - Com a reutilização, a concentração de nitrato de potássio e fluoreto de sódio na solução pode diminuir, levando a uma perda de eficácia do tratamento. Isso pode tornar o dessensibilizante menos eficaz na redução da sensibilidade dentária;
 - Com a reutilização, a qualidade do gel de dessensibilizante à base de nitrato de potássio e fluoreto de sódio pode deteriorar-se, o que pode afetar sua capacidade de aderir adequadamente às superfícies dentais e proporcionar alívio da sensibilidade;
 - Para realizar a eliminação segura do DM após utilização, siga a legislação local.

INSTRUÇÕES DE USO:

PROTOCOLO PARA TRATAMENTO DE HIPERSENSIBILIZADE DENTAL:

Sugere-se realizar 4 sessões com intervalo de 48h entre elas:

1ª Sessão: Realizar 2 aplicações do produto: a primeira utilizando um fio afastador gengival e a segunda não;

1.1 Aplique o afastador labial. Faça profilaxia com pedra-pomes e água na superfície dental eliminando qualquer depósito que possa impedir o contacto do produto nos dentes.

1.2 Insira o fio afastador gengival (sem hemostático) no interior do sulco gengival dos dentes a receberem o dessensibilizante;

1.3 Aplique com auxílio de um microaplicador descartável, o gel dessensibilizante POTENZA ESENTE 2% uniformemente sobre os dentes e aguarde no mínimo 5 minutos, friccionando a cada 2 minutos a superfície dos dentes;

1.4 Remova o gel e o fio afastador. Aplique novamente o dessensibilizante sobre os dentes. Aguarde no mínimo 5 minutos, friccionando a cada 2 minutos a superfície dos dentes. Concluído este passo, o gel dessensibilizante manteve contacto de no mínimo 10 minutos com os dentes.

2ª Sessão: Esta sessão deve ser agendada 2 dias após a anterior. Repita os mesmos passos da 1ª sessão.

3ª Sessão: Aplicação da solução dessensibilizante POTENZA ESENTE GLU- HEMA:

3.1 : Aplique o afastador labial. Faça profilaxia com pedra-pomes e água na superfície dental eliminando qualquer depósito que possa impedir o contacto do produto nos dentes.

3.2 Aplique POTENZA ESENTE GLU-HEMA apenas na área de dentina exposta e deixe o produto agir por 45 seg. Atente para não friccionar o produto na gengiva e não ultrapassar o tempo determinado, pois isso pode causar irritação aos tecidos moles. Após aplicação, remova o excesso de produto com bolinha de algodão. Se necessário, lave a região e seque.

4ª Sessão: Esta sessão deve ser agendada 2 dias após a anterior. Repita os mesmos passos da 3ª sessão.

PROTOCOLO DE DESSENSIBILIZAÇÃO PRÉ-CLAREAMENTO:

1º Passo: Aplique o afastador labial. Faça profilaxia com pedra-pomes e água na superfície dental eliminando qualquer depósito que possa impedir o contacto do produto nos dentes;

2º Passo: Aplique o gel dessensibilizante POTENZA ESENTE 2% uniformemente sobre os dentes, com auxílio da ponteira aplicadora ou microaplicador descartável;

3° Passo: Deixe o produto agir por 5 minutos, realizando movimentos de fricção com o auxílio do microaplicador descartável. Então, lave e aspire o conteúdo. Cuidado para que o paciente não ingira o gel;

4° Passo: De modo complementar, para potencializar o efeito dessensibilizante e maximizar o conforto para o paciente, sugere-se associar o uso do produto POTENZA ESENTE GLU-HEMA. Aplique-o apenas na área de dentina exposta e deixe o produto agir por 45 segundos. Atente para não friccionar o produto na gengiva e não ultrapassar o tempo determinado, pois isso pode causar irritação aos tecidos moles. Após aplicação, remova o excesso de produto com bolinha de algodão, lave e seque a região;

5° Passo: Iniciar o clareamento após o protocolo apresentado. Seguir os passos recomendados pelo fabricante. Se necessário, repetir os passos de 1 a 4 logo após a sessão de clareamento.

CONSERVAÇÃO E ARMAZENAMENTO:

- Manter o produto na embalagem original;
- Proteger da incidência da luz solar direta;
- Armazenar o produto a temperaturas entre 0 °C a 30 °C.

CONDIÇÕES DE TRANSPORTE:

- O produto pode ser transportado a temperaturas entre -5 °C a 50 °C;
- Proteger da incidência da luz solar direta.

DATA DE FABRICO: VIDE EMBALAGEM.

PRAZO DE VALIDADE: 3 ANOS APÓS DATA DE FABRICO.

PRODUTO DE USO EXCLUSIVO EM CONSULTÓRIO ODONTOLÓGICO. SOMENTE PARA USO DE PROFISSIONAIS DA ÁREA ODONTOLÓGICA.

CERTIFIQUE-SE DE QUE A INSTRUÇÃO DE UTILIZAÇÃO ESTÁ DE ACORDO COM O PRODUTO A SER UTILIZADO.

PARA TER ACESSO À VERSÃO IMPRESSA DA INSTRUÇÃO DE UTILIZAÇÃO, ENTRE EM CONTACTO COM O SUPORTE TÉCNICO DA EMPRESA.

MANTER A EMBALAGEM FECHADA QUANDO NÃO ESTIVER EM USO.

Data Publicada: 16/09/2025

Código: IFU-004

Versão: 07



Suporte Técnico

0800-000-3780

www.phsgroup.com.br

Potenza ESENTE

INSTRUCTIONS FOR USE FOR PROFESSIONALS



PHS DO BRASIL LTDA

Guilherme Boldt Street, 210, District: Zona Industrial Norte, City: Joinville,

State: Santa Catarina, Country: Brazil - Zip Code: 89239-260

CNPJ: 17.910.389/0001-05 - BRAZILIAN INDUSTRY

E-MAIL: contato@phsdo brasil.com.br

Health Ministry's Operating Licence: X401M5619X7L (8.11992.7)

Notification at ANVISA number: 8.11992.79018



CINTERQUAL – Commerce Solutions

International Lda; Avenida Defensores de Chaves, N° 4

Idea Spaces Office – 1000-117

Lisboa – Portugal +351 967 417 654

Product Commercial Name: POTENZA ESENTE 2%.

Alternative Commercial Name: DESENSITIZING AGENT.

Technical Product Name: SUBSTANCE FOR THE TREATMENT OF DENTAL HYPERSENSITIVITY.

READ ALL THE INFORMATION IN THIS INSTRUCTION TO USE CAREFULLY BEFORE APPLYING THE PRODUCT.

KEEP THIS INSTRUCTION UNTIL THERE IS NO FURTHER INTERACTION OF THE PRODUCT WITH YOUR PATIENT.



Technical Support

0800-000-3780

www.phsgroup.com.br



BASIC COMPOSITION:

Potassium Nitrate at 6%, Sodium Fluoride at 2%, humectant (glycerol), neutralizers, thickeners and deionized water.

PRODUCT DESCRIPTION:

POTENZA ESENTE 2% is a topical desensitizing gel. It has a double desensitizing action based on Potassium Nitrate (neural action) and Sodium Fluoride (obliterating agent). It can be used before or after tooth bleaching when the sensitivity is significant.

POTENZA ESENTE 2% was developed for exclusive use in a dental office. Due to the high concentration of Sodium Fluoride, we do not recommend home use.

PRODUCT INDICATION:

POTENZA ESENTE 2% is indicated for the treatment of teeth with low to moderate sensitivity. It was developed to relieve dental sensitivity triggered by thermal and chemical agents and also in the treatment of sensitivity caused by the treatment of tooth bleaching.

PRECAUTIONS:

- Always keep the product away from heat and/or sunlight;
- Do not use if allergic to any component of the product;
- Do not ingest the product;
- In case of allergic reaction, contact a doctor, pharmacist, or manufacturer, with this instruction for use;
- Product is not injectable;
- Do not reuse the packaging.

CONTRAINDICATIONS:

- POTENZA ESENTE 2% is contraindicated in individuals with hypersensitivity to any component of the formulation.

POSSIBLE SIDE EFFECTS:

- Ingesting large amounts of the product can cause nausea.

WARNING:

- For dental use only, as indicated by the dentist;
- The product should be handled according to the instructions for use;
- It is the responsibility of the professional to verify, prior to use, whether the product

is compatible and suitable for its intended purpose;

- Keep out of reach of children;
- Before use, check the appearance of the product. If any abnormalities are noticed, contact the manufacturer immediately;
- The manufacturer is not responsible for any damage caused by improper use or incorrect handling;
- In case of a serious incident related to the product, report it to the manufacturer and the competent authority;
- Do not reuse the empty packaging for other purposes;
- Reusing desensitizer may lead to microbial contamination. Organic particles and bacteria may be introduced into the product during prior use and grow under ideal storage conditions. This may pose a cross-contamination risk for the patient;
- Reusing the product may reduce the concentration of potassium nitrate and sodium fluoride in the solution, leading to a loss of treatment efficacy. This may make the desensitizer less effective in reducing dental sensitivity;
- With reuse, the quality of the potassium nitrate and sodium fluoride-based desensitizer gel may deteriorate, which can affect its ability to properly adhere to dental surfaces and provide sensitivity relief;
- Dispose of the DM after use in accordance with local regulations.

INSTRUCTIONS FOR USE:

PROTOCOL FOR DENTAL HYPERSENSITIVITY TREATMENT:

There will be 4 sessions for treatment with a recommended interval of 48 hours between them.

1st SESSION: Perform two applications of the POTENZA ESENTE 2% desensitizing gel (with the first application done using the gingival wire retractor).

1st STEP: Insert the lip retractor. Carry out prophylaxis with pumice stone and water on the dental surface, eliminating any deposits that may prevent contact of the product on the teeth.

2nd STEP: Insert the retractor wire into the gingival sulcus in the dental elements to be carried out, without adding hemostatic solution.

3rd STEP: Apply POTENZA ESENTE 2% desensitizing gel uniformly on the teeth using a disposable micro-applicator, and wait at least 5 minutes, gently rubbing every 2 minutes on groups of 3 or 4 teeth.

4th STEP: Remove the gel and the retractor wire. Apply the desensitizer again to the teeth. Wait for at least 5 minutes, gently rubbing every 2 minutes on groups of 3 or 4 teeth. Totaling 10 minutes of application of POTENZA ESENTE 2% at the same session. Allow 48 hours before the second session.

2nd SESSION: Repeat the 1st session steps.

3rd SESSION: Carry out the application of the Potenza Esente Glu-Hema obliterating desensitizer.

1st STEP: Insert the lip retractor. Carry out prophylaxis with pumice stone and water on the dental surface, eliminating any deposits that may prevent contact of the product on the teeth.

2nd STEP: Apply Potenza Esente Glu-Hema only on the exposed dentin, for 45 seconds, being careful not to rub on the gums and do not to exceed the recommended time, as it can cause irritation to the soft tissues. Rinse and dry.

4th SESSION: Repeat the same steps as the 3rd Session.

PRE-BLEACHING DESENSITIZATION PROTOCOL:

1st STEP: Carry out prophylaxis with pumice stone and water on the dental surface, eliminating any deposits that may prevent contact of the product on the teeth.

2nd STEP: Apply the POTENZA ESENTE 2% desensitizing gel evenly over the teeth using the applicator tip or disposable micro-applicator.

3rd STEP: Let the product act for 5 minutes, making rubbing movements with the aid of the disposable micro-applicator on groups of 3 or 4 teeth. Then, aspirate the desensitizing gel

from the dental surface with the aid of an aspirating cannula, rinse with water and suction the water with a saliva ejector. It is important to advise the patient not to swallow the product.

4th STEP: Apply Potenza Esente Glu-Hema only to the exposed dentin area, for 45 seconds, being careful not to rub on the gums and do not exceed the recommended time, as it can cause irritation to the soft tissues. Rinse and dry.

5th STEP: Begin the bleaching procedure after completing the protocol described above. Follow the manufacture's recommended steps.

CONSERVATION AND STORAGE:

- Keep the product in its original packaging;
- Protect from direct sunlight;
- Store the product at temperatures from 0°C to 30°C (32 °F to 86 °F).

TRANSPORT CONDITIONS:

- The product can be transported at temperatures between -5°C to 50°C (23°F to 122°F).
- Protect from direct sunlight.

MANUFACTURING DATE: SEE PACKAGING.

EXPIRATION DATE: 3 YEARS AFTER THE MANUFACTURE DATE.

USE EXCLUSIVELY IN DENTAL OFFICES. USE ONLY BY DENTAL PROFESSIONALS.

MAKE SURE THE INSTRUCTION FOR USE MATCHES THE PRODUCT TO BE USED.

TO ACCESS A PRINTED VERSION OF THE INSTRUCTION FOR USE, CONTACT THE COMPANY'S TECHNICAL SUPPORT.

KEEP THE PACKAGE CLOSED WHEN NOT IN USE.

Publication Date: 09-16-2025

Code: IFU-004

Version: 07



Potenza ESENTE

INSTRUCCIONES DE USO AL PROFESIONAL



PHS DO BRASIL LTDA

Calle Guilherme Boldt 210, Barrio: Zona Industrial Norte, Ciudad: Joinville,

Estado: Santa Catarina, País: Brasil - CEP: 89239-260

CNPJ: 17.910.389/0001-05 - INDUSTRIA BRASILEÑA

E-MAIL: contato@phsdo brasil.com.br

Autorización de Operación MS:X401M5619X7L (8.11992.7)

Notificación en ANVISA n° 8.11992.79018



CINTERQUAL – Soluciones de Comercio

Internacional Lda; Avenida Defensores de Chaves, N° 4

Escritório Idea Spaces – 1000-117

Lisboa – Portugal +351 967 417 654

Nombre Comercial del Producto: POTENZA ESENTE 2%.

Nombre Comercial Alternativo: AGENTE DESENSIBILIZANTE.

Nombre Técnico del Producto: SUSTANCIA PARA EL TRATAMIENTO DE HIPERSENSIBILIDAD DENTINARIA.

LEA CUIDADOSAMENTE TODA LA INFORMACIÓN DE ESTE INSTRUCTIVO ANTES DE APLICAR EL PRODUCTO.

GUARDE ESTE INSTRUCTIVO HASTA QUE NO HAYA MÁS INTERACCIÓN DEL PRODUCTO CON SU PACIENTE.



Soporte Técnico

0800-000-3780

www.phsgroup.com.br



COMPOSICIÓN BÁSICA:

Nitrato de potasio al 6%, fluoruro de sodio 2%, humectante (glicerol), neutralizantes, espesantes y agua desionizada.

DESCRIPCIÓN DEL PRODUCTO:

POTENZA ESENTE 2% es un gel desensibilizante a base de nitrato de potasio al 6% y fluoruro de sodio al 2% para uso tópico en consultorio.

INDICACIÓN DEL PRODUCTO:

POTENZA ESENTE 2% indicado para el tratamiento de dientes con hipersensibilidad baja a moderada. Fue desarrollado para atenuar la hipersensibilidad dental encadenada por agentes térmicos y químicos, especialmente durante el blanqueamiento dental.

PRECAUCIONES:

- Mantener siempre alejado del calor y/o de la luz solar;
- No utilizar si es alérgico a alguno de los componentes del producto;
- No ingerir el producto;
- En caso de reacción alérgica, contactar al médico, farmacéutico o fabricante, presentando esta instrucción de uso;
- Producto no inyectable;
- No reutilizar el embalaje.

CONTRAINDICACIONES:

- POTENZA ESENTE 2% es contraindicado para personas alérgicas a alguno de los componentes de la fórmula.

POSIBLES EFECTOS SECUNDARIOS:

- La ingestión de grandes cantidades del producto puede causar náuseas.

ADVERTENCIAS:

- Solo para uso odontológico y según indicación del dentista;
- El producto debe ser manipulado de acuerdo con las instrucciones de uso;
- Es responsabilidad del profesional verificar, antes de utilizar el producto, si es compatible y adecuado para el uso deseado;
- Mantener fuera del alcance de los niños;

- Antes de utilizar, observe el aspecto del producto, si nota alguna anomalía, contacte inmediatamente al fabricante;
- El fabricante no se responsabiliza por daños causados por un uso inadecuado o por manipulación incorrecta;
- En caso de incidentes graves relacionados con el uso del producto, se debe informarse al fabricante y a la autoridad competente;
- No reutilizar el envase vacío para otros fines;
- La reutilización del desensibilizante puede causar contaminación microbiana. Las partículas orgánicas y bacterias pueden ser introducidas en el producto durante el uso anterior y crecer bajo condiciones de almacenamiento ideales. Esto puede representar un riesgo de contaminación cruzada para el paciente;
- Con la reutilización, la concentración de nitrato de potasio y fluoruros de sodio en la solución puede disminuir, lo que conlleva a una pérdida de eficacia del tratamiento. Esto puede hacer que el desensibilizante sea menos eficaz en la reducción de la sensibilidad dental;
- Con la reutilización, la calidad del gel desensibilizante a base de nitrato de potasio y fluoruros de sodio puede deteriorarse, lo que puede afectar su capacidad de adherirse adecuadamente a las superficies dentales y proporcionar alivio de la sensibilidad;
- Para la eliminación segura del DM después de su uso, siga la legislación local.

INSTRUCCIONES DE USO:

PROTOCOLO PARA EL TRATAMIENTO DE HIPERSENSIBILIDAD DENTAL:

Se sugiere realizar 4 sesiones con un intervalo de 48h entre ellas:

1a Sesión: Realizar 2 aplicaciones del producto: La primera aplicación utiliza alambre de retractación gingival y la segunda no;

1.1 Aplicar el retractor labial. Profilaxis con pómex y agua en la superficie dental eliminando cualquier depósito que pueda impedir que el producto entre en contacto con los dientes.

1.2 Inserte el alambre de retracción gingival (sin hemostático) en el surco gingival de los dientes para recibir el desensibilizador;

1.3 Aplicar gel desensibilizante POTENZA ESENTE 2% con la ayuda de un micro aplicador desechable, uniformemente en los dientes y esperar al menos 5 minutos, frotando la superficie de los dientes cada 2 minutos;

1.4 Retire el gel y el alambre de retracción. Vuelva a aplicar el desensibilizador en los dientes. Espere al menos 5 minutos, frotando la superficie de los dientes cada 2 minutos. Después de este paso, el gel desensibilizante mantuvo contacto durante al menos 10 minutos con los dientes.

2a Sesión: Esta sesión debe programarse 2 días después de la sesión anterior. Repita los mismos pasos de la 1ª sesión.

3a Sesión: Aplicación de la solución desensibilizante POTENZA ESENTE GLU-HEMA:

3.1 Aplicar el retractor labial. Profilaxis con pómez y agua en la superficie dental eliminando cualquier depósito que pueda impedir que el producto entre en contacto con los dientes.

3.2 Aplique POTENZA ESENTE GLU-HEMA solo en el área de dentina expuesta y deje que el producto actúe durante 45 segundos. Tenga en cuenta no frotar el producto en las encías y no exceder el tiempo establecido, ya que esto puede causar irritación en los tejidos blandos. Después de la aplicación, retire el exceso de producto con una bola de algodón. Si es necesario, lave la región y seque.

4a Sesión: Esta sesión debe programarse 2 días después de la sesión anterior. Repita los mismos pasos que la 3ª sesión.

PROTOCOLO DE DESENSIBILIZACIÓN PRE - BLANQUEAMIENTO:

1° Paso: Aplicar el retractor labial. Profilaxis con pómez y agua en la superficie dental eliminando cualquier depósito que pueda impedir que el producto entre en contacto con los dientes;

2° Paso: Aplicar gel desensibilizante POTENZA ESENTE 2% uniformemente en los dientes, con la ayuda del aplicador de punta o microaplicador desechable;

3° Paso: Deje que el producto actúe durante 5 minutos, realizando movimientos de fricción con la ayuda del micro aplicador desechable. Luego lavar y aspirar el contenido. Tenga cuidado de que el paciente no ingiera el gel;

4° Paso: Además, para mejorar el efecto desensibilizante y maximizar la comodidad para el paciente, se sugiere asociar el uso del producto POTENZA ESENTE GLU-HEMA. Aplíquelo solo en el área de dentina expuesta y deje que el producto actúe durante 45 segundos. Tenga en cuenta no frotar el producto en las encías y no exceder el tiempo establecido, ya que esto puede causar irritación en los tejidos blandos. Después de la aplicación, retire el exceso de producto con una bola de algodón, lave y detenga la región;

5° Paso: Iniciar el blanqueamiento después del protocolo presentado. Siga los pasos recomendados por el fabricante. Si es necesario, repita los pasos 1 a 4 inmediatamente después de la sesión de blanqueamiento.

CONSERVACIÓN Y ALMACENAMIENTO:

- Mantener el producto en su embalaje original;
- Proteger de la incidencia de la luz solar directa;
- Conservar el producto a temperaturas de 0°C y 30°C.

CONDICIONES DE TRANSPORTE:

- El producto puede ser transportado a temperaturas entre -5°C y 50°C;
- Proteger de la incidencia de la luz solar directa.

FECHA DE FABRICACIÓN: VER EMBALAJE

FECHA DE CADUCIDAD: 3 AÑOS DESPUÉS DE LA FECHA DE FABRICACIÓN.

PRODUCTO DE USO EXCLUSIVO EN CONSULTORIOS ODONTOLÓGICOS. SOLO PARA USO DE PROFESIONALES DEL ÁREA ODONTOLÓGICA.

ASEGÚRESE DE QUE LAS INSTRUCCIONES DE USO CORRESPONDAN AL PRODUCTO QUE SE VA A UTILIZAR.

PARA ACCEDER A LA VERSIÓN IMPRESA DE LAS INSTRUCCIONES DE USO, PÓNGASE EN CONTACTO CON EL SOPORTE TÉCNICO DE LA EMPRESA.

MANTENGA EL EMBALAJE CERRADO CUANDO NO ESTÉ EN USO.









Fecha de Publicación: 16/09/2025

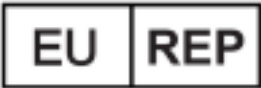





Código: IFU-004




Versión: 07



PICTOGRAMAS / PICTOGRAMS / PICTOGRAMAS

	<p>Data de Fabricação Manufacture Date Fecha de Fabricación</p>		<p>Número de Referência Reference Number Numero de Referencia</p>
	<p>Data de Validade Expiration Date Fecha de Caducidad</p>		<p>Dispositivo Médico Medical Device Dispositivo Médico</p>
	<p>Fabricante Manufacturer Identification Fabricante</p>		<p>Identificação Única do Dispositivo Unique Device Identifier Identificación Única del Dispositivo</p>
	<p>Marcação CE CE Marking Marcado CE</p>		<p>Código de Lote Lot Code Código de Lote</p>

	<p>Mandatário na Comunidade Europeia/União Europeia</p> <p>Authorised Representative in the European Community/European Union</p> <p>Representante autorizado na Comunidade Europeia/União Europeia</p>		<p>Manter Longe da Luz Solar</p> <p>Keep Away From Sunlight</p> <p>Mantener Alejado de la Luz Solar</p>
	<p>Consultar as Instruções de Utilização Eletrônicas</p> <p>Consult the Electronic Instructions for Use</p> <p>Consultar las Instrucciones de Uso Electrónicas</p>		<p>Manter Seco</p> <p>Keep Dry</p> <p>Mantener Seco</p>
	<p>Não Estéril</p> <p>Non-Sterile</p> <p>No Estéril</p>		<p>Manter Fora do Alcance das Crianças</p> <p>Keep Out of Reach of Children</p> <p>Mantener Fuera del Alcance de los Niños</p>

	<p>Limites de Temperatura</p> <p>Temperature Limits</p> <p>Límites de Temperatura</p>		<p>Plástico Polipropileno</p> <p>Polypropylene Plastic</p> <p>Plástico Polipropileno</p>
	<p>Não Reutilizar</p> <p>Do Not Reuse</p> <p>No reutilizar</p>		



Código	Descrição
595	1 Seringa Potenza Esente 2% (contendo 3g) + 1 Ponteira Aplicadora
1317	3 Seringas Potenza Esente 2% (contendo 3g) + 3 Ponteiras Aplicadoras

Code	Description
595	1 Potenza Esente 2% Syringe (containing 3g) + 1 Applicator Tip
1317	3 Potenza Esente 2% Syringes (containing 3g) + 3 Applicator Tips

Código	Descripción
595	1 Jeringa Potenza Esente 2% (que contiene 3g) + 1 Punta Aplicadora
1317	3 Jeringas Potenza Esente 2% (que contienen 3g) + 3 Puntas Aplicadoras