

Potenza

ABRASIONE

INSTRUÇÕES DE USO AO PROFISSIONAL



PHS DO BRASIL LTDA

Rua Guilherme Boldt 210, Bairro: Zona Industrial Norte, Cidade: Joinville,

Estado: Santa Catarina, País: Brasil - CEP: 89239-260

CNPJ: 17.910.389/0001-05 - INDÚSTRIA BRASILEIRA

E-MAIL: contato@phsdo brasil.com.br

Autorização de Funcionamento MS: 8.11992.7 (X401M5619X7L)

Notificação na ANVISA nº 8.11992.79028



CINTERQUAL – Soluções de Comércio

Internacional Lda; Avenida Defensores de Chaves, Nº 4

Escritório Idea Spaces – 1000-117

Lisboa – Portugal +351 967 417 654

Nome Comercial Do Produto: POTENZA ABRASIONE.

Nome Comercial Alternativo: PASTA PARA MICROABRASÃO.

Nome Técnico do Produto: PASTAS PARA PROFILAXIA E POLIMENTO DENTAL.

LEIA COM ATENÇÃO TODAS AS INFORMAÇÕES DESTA INSTRUÇÃO DE UTILIZAÇÃO ANTES DE APLICAR O PRODUTO.

GUARDE ESTA INSTRUÇÃO ATÉ NÃO HAVER MAIS INTERAÇÃO DO PRODUTO COM O SEU PACIENTE.



Suporte Técnico

0800-000-3780

www.phsgroup.com.br



COMPOSIÇÃO BÁSICA:

Ácido clorídrico, micropartículas de carbeto de silício, espessante e água ultrapurificada.

DESCRIÇÃO DO PRODUTO:

POTENZA ABRASIONE é uma pasta de microabrasão odontológica composta por ácido e micropartículas abrasivas, destinada à realização de abrasão química e mecânica do esmalte dental. O produto apresenta consistência viscosa, característica tixotrópica, aspecto arenoso e coloração chumbo, favorecendo o controle durante a aplicação clínica. É fornecido em seringa, pronto para uso.

INDICAÇÃO DO PRODUTO:

POTENZA ABRASIONE é indicado para a remoção controlada de manchas superficiais do esmalte dental decorrentes de fluorose, hipoplasia do esmalte e outras alterações superficiais associadas ao acúmulo de pigmentos. O produto atua por meio de microabrasão química e mecânica, promovendo a remoção da camada superficial manchada do esmalte dental.

PRECAUÇÕES:

- Evitar o contato direto de POTENZA ABRASIONE com pele, mucosas e tecidos moles. Em caso de contato acidental, lavar imediatamente a região afetada com água em abundância;
- Durante a utilização do produto, recomenda-se isolamento adequado da área operatória devido à presença de ácido na formulação;
- O profissional, paciente e auxiliar devem utilizar equipamentos de proteção individual adequados, incluindo luvas, máscara e óculos de proteção;
- Proteger o paciente com avental impermeável e óculos de proteção durante todo o procedimento;
- Após o uso, remover e descartar adequadamente a ponteira utilizada na sessão, não reutilizando componentes descartáveis;
- Após a utilização, aliviar a pressão interna da seringa puxando levemente o êmbolo para trás e fechá-la imediatamente com a tampa original;
- Em caso de contato com os olhos, lavar imediatamente com água em abundância e procurar atendimento médico, levando estas instruções de uso;
- Não utilizar o produto sem supervisão e controle da aplicação pelo profissional habilitado.

CONTRAINDICAÇÕES:

- POTENZA ABRASIONE é contraindicado para pacientes com histórico de hipersensibilidade ou alergia a quaisquer componentes da formulação;
- É contraindicado para remoção de manchas ou descolorações profundas que exijam desgaste excessivo do esmalte dental;
- Não utilizar em dentes com esmalte severamente comprometido, hipoplásico em grau acentuado ou com espessura insuficiente;

- É contraindicado para pacientes com patologias periodontais ativas ou condições bucais que contraindiquem procedimentos abrasivos;
- Não utilizar em pacientes com rizogênese incompleta.

EFEITOS SECUNDÁRIOS POSSÍVEIS:

- Pode ocorrer hipersensibilidade dentária temporária após o tratamento. Nesses casos, recomenda-se a utilização de agentes dessensibilizantes à base de fluoreto de sódio e nitrato de potássio. Em casos persistentes ou mais intensos, recomenda-se avaliação clínica pelo cirurgião-dentista;
- O contato acidental do produto com pele, mucosas ou tecidos moles pode causar irritação local transitória;
- Em caso de reação alérgica ou hipersensibilidade aos componentes da formulação, interromper imediatamente o uso e orientar o paciente a procurar atendimento médico, levando estas instruções de uso.

ADVERTÊNCIAS:

- Respeite o prazo de validade do produto;
- Não utilize o produto após o vencimento do prazo de validade;
- Manter fora do alcance de crianças;
- Produto de uso exclusivamente odontológico e profissional;
- Antes da utilização, verificar a integridade da embalagem e o aspecto do produto. Em caso de alterações, não utilizar e entrar em contato com o fabricante;
- Este produto deve ser manipulado exclusivamente de acordo com estas instruções de uso;
- O fabricante não se responsabiliza por danos causados por uso inadequado, incorreto ou em desacordo com estas instruções;
- É responsabilidade do profissional avaliar previamente a indicação clínica e a adequação do produto para cada paciente;
- Em caso de incidente grave relacionado ao uso do produto, comunicar imediatamente o fabricante e a autoridade sanitária competente;
- Não reutilizar a embalagem vazia para outros fins;
- A reutilização da pasta de microabrasão pode resultar em contaminação microbiológica e risco de contaminação cruzada entre pacientes;
- A reutilização do produto pode alterar suas características físico-químicas, incluindo concentração dos componentes ativos, viscosidade, abrasividade e desempenho clínico;
- Não reutilizar ponteiras ou componentes descartáveis;
- Para o descarte do produto e de seus componentes após o uso, seguir a legislação local vigente aplicável aos resíduos odontológicos e de produtos para saúde.

INSTRUÇÕES DE USO:

1° Passo: Antes de indicar o procedimento de microabrasão, certifique-se de que a alteração cromática ou mancha esteja restrita superficialmente ao esmalte dental. O exame de transiluminação pode auxiliar no diagnóstico e no planejamento clínico;

2° Passo: Realize isolamento absoluto adequado para evitar contato do produto com tecidos moles e minimizar o risco de ingestão acidental durante o procedimento;

3° Passo: Umedeça levemente a superfície dental a ser tratada e aplique pequena quantidade de POTENZA ABRASIONE sobre a área manchada. A aplicação poderá ser realizada conforme uma das técnicas abaixo:

Aplicação mecanizada – taça de borracha em baixa rotação:

Aplicar pressão leve a moderada, utilizando movimentos intermitentes durante aproximadamente 10 segundos.

Aplicação manual – espátula plástica:

Aplicar pressão moderada, utilizando movimentos intermitentes durante aproximadamente 10 segundos.

4° Passo: Após cada aplicação, lavar abundantemente a região tratada por no mínimo 10 segundos e aspirar completamente o conteúdo. Avaliar clinicamente o resultado obtido e, se necessário, repetir o procedimento. A aplicação poderá ser repetida por até 15 vezes na mesma sessão ou em sessões distintas, conforme avaliação profissional;

5° Passo: Após a finalização do procedimento, remover o isolamento absoluto e realizar o polimento da superfície tratada com disco de feltro e pasta de polimento (ex.: Potenza Specchi PRO). Em seguida, lavar e secar a região;

6° Passo: Para finalização da sessão, aplicar agente dessensibilizante à base de fluoreto de sódio (ex.: Potenza Esente 2%) por 5 minutos para concluir a sessão.

CONSERVAÇÃO E ARMAZENAMENTO:

- Manter o produto na embalagem original;
- Proteger da incidência da luz solar direta;
- Armazenar o produto a temperaturas entre 0 °C a 30 °C.

CONDIÇÕES DE TRANSPORTE:

- O produto pode ser transportado a temperaturas entre -5 °C a 50 °C;
- Proteger da incidência da luz solar direta.

DATA DE FABRICAÇÃO: VIDE EMBALAGEM

PRAZO DE VALIDADE: 2 ANOS APÓS DATA DE FABRICAÇÃO.

PRODUTO DE USO EXCLUSIVO EM CONSULTÓRIO ODONTOLÓGICO. SOMENTE PARA USO DE PROFISSIONAIS DA ÁREA ODONTOLÓGICA.

CERTIFIQUE-SE DE QUE A INSTRUÇÃO DE UTILIZAÇÃO ESTÁ DE ACORDO COM O PRODUTO A SER UTILIZADO.

PARA TER ACESSO À VERSÃO IMPRESSA DA INSTRUÇÃO DE UTILIZAÇÃO, ENTRE EM CONTACTO COM O SUPORTE TÉCNICO DA EMPRESA.

MANTER A EMBALAGEM FECHADA QUANDO NÃO ESTIVER EM USO.

Data Publicada: 03/06/2026

Código: IFU-012

Versão: 09



Potenza

ABRASIONE

INSTRUCTIONS FOR USE FOR PROFESSIONALS



PHS DO BRASIL LTDA

Guilherme Boldt Street, 210, District: Zona Industrial Norte, City: Joinville,

State: Santa Catarina, Country: Brazil - Zip Code: 89239-260

CNPJ: 17.910.389/0001-05 - BRAZILIAN INDUSTRY

E-MAIL: contato@phsdo brasil.com.br

Health Ministry's Operating Licence: 8.11992.7 (X401M5619X7L)

Notification at ANVISA number: 8.11992.79028

EU

REP

CINTERQUAL – Commerce Solutions

International Lda; Avenida Defensores de Chaves, N° 4

Idea Spaces Office – 1000-117

Lisboa – Portugal +351 967 417 654

Product Commercial Name: POTENZA ABRASIONE.

Alternative Commercial Name: MICROABRASION PASTE

Technical Product Name: PASTES FOR DENTAL PROPHYLAXIS AND POLISHING.

READ ALL THE INFORMATION IN THIS INSTRUCTION FOR USE CAREFULLY BEFORE APPLYING THE PRODUCT.

KEEP THIS INSTRUCTION UNTIL THERE IS NO FURTHER INTERACTION OF THE PRODUCT WITH YOUR PATIENT.



Technical Support

0800-000-3780

www.phsgroup.com.br



BASIC COMPOSITION:

Hydrochloric acid, silicon carbide microparticles, thickener, and ultrapure water.

PRODUCT DESCRIPTION:

POTENZA ABRASIONE is a dental microabrasion paste composed of acid and abrasive microparticles, intended for the controlled chemical and mechanical abrasion of dental enamel. The product presents a viscous consistency, thixotropic characteristic, sandy appearance, and lead-gray color, allowing better control during clinical application. It is supplied in a ready-to-use syringe.

PRODUCT INDICATION:

POTENZA ABRASIONE is indicated for the controlled removal of superficial dental enamel stains resulting from fluorosis, enamel hypoplasia, and other superficial alterations associated with pigment accumulation. The product acts through chemical and mechanical microabrasion, promoting the removal of the stained superficial enamel layer.

PRECAUTIONS:

- Avoid direct contact of POTENZA ABRASIONE with skin, mucosa, and soft tissues. In case of accidental contact, immediately rinse the affected area thoroughly with water;
- During product use, adequate isolation of the operative field is recommended due to the presence of acid in the formulation;
- The professional, patient, and assistant must use appropriate personal protective equipment, including gloves, mask, and protective eyewear;
- Protect the patient with a waterproof drape and protective eyewear throughout the procedure;
- After use, remove and properly discard the applicator tip used during the session. Do not reuse disposable components;
- After use, release the internal syringe pressure by slightly pulling the plunger backward and immediately close it with the original cap;
- In case of eye contact, rinse immediately with plenty of water and seek medical assistance, taking these instructions for use with you;
- Do not use the product without supervision and application control by a qualified professional.

CONTRAINDICATIONS:

- POTENZA ABRASIONE is contraindicated for patients with a history of hypersensitivity or allergy to any components of the formulation;
- It is contraindicated for the removal of deep stains or discolorations requiring excessive enamel wear;
- Do not use on teeth with severely compromised enamel, pronounced hypoplasia, or insufficient enamel thickness;

- It is contraindicated for patients with active periodontal diseases or oral conditions that contraindicate abrasive procedures;
- Do not use in patients with incomplete root formation.

POSSIBLE SIDE EFFECTS:

- Temporary dental hypersensitivity may occur after treatment. In such cases, the use of desensitizing agents based on sodium fluoride and potassium nitrate is recommended. In persistent or severe cases, clinical evaluation by a dentist is recommended;
- Accidental contact of the product with skin, mucosa, or soft tissues may cause temporary local irritation;
- In case of allergic reaction or hypersensitivity to any formulation component, discontinue use immediately and advise the patient to seek medical assistance, taking these instructions for use with them.

WARNING:

- Observe the product expiration date;
- Do not use the product after the expiration date;
- Keep out of reach of children;
- Product intended exclusively for professional dental use;
- Before use, verify package integrity and product appearance. In case of abnormalities, do not use and contact the manufacturer;
- This product must be handled exclusively according to these instructions for use;
- The manufacturer is not responsible for damages caused by improper, incorrect, or non-compliant use with these instructions;
- It is the professional's responsibility to previously evaluate the clinical indication and suitability of the product for each patient;
- In case of a serious incident related to product use, immediately notify the manufacturer and the competent health authority;
- Do not reuse the empty packaging for other purposes;
- Reuse of the microabrasion paste may result in microbiological contamination and risk of cross-contamination between patients;
- Reuse of the product may alter its physicochemical characteristics, including active component concentration, viscosity, abrasiveness, and clinical performance;
- Do not reuse applicator tips or disposable components;
- For disposal of the product and its components after use, follow applicable local regulations regarding dental and healthcare waste.

INSTRUCTIONS FOR USE:

Step 1: Before indicating the microabrasion procedure, ensure that the discoloration or stain is restricted superficially to the dental enamel. Transillumination examination may assist in diagnosis and clinical planning;

Step 2: Perform adequate rubber dam isolation to avoid product contact with soft tissues and minimize the risk of accidental ingestion during the procedure;

Step 3: Slightly moisten the dental surface to be treated and apply a small amount of POTENZA ABRASIONE over the stained area. The application may be performed according to one of the following techniques:

Mechanical application – rubber cup at low speed:

Apply light to moderate pressure using intermittent movements for approximately 10 seconds.

Manual application – plastic spatula:

Apply moderate pressure using intermittent movements for approximately 10 seconds.

Step 4: After each application, rinse the treated area thoroughly for at least 10 seconds and completely aspirate the contents. Clinically evaluate the obtained result and, if necessary, repeat the procedure. The application may be repeated up to 15 times in the same session or in different sessions, according to professional evaluation;

Step 5: After completing the procedure, remove the rubber dam isolation and polish the treated surface using a felt disc and polishing paste (e.g., Potenza Specchi PRO). Then rinse and dry the area;

Step 6: To conclude the session, apply a sodium fluoride-based desensitizing agent (e.g., Potenza Esente 2%) for 5 minutes.

CONSERVATION AND STORAGE:

- Keep the product in its original packaging;
- Protect from the incidence of direct sunlight;
- Store the product at temperatures from 0 °C to 30 °C (32 °F and 86 °F).

TRANSPORT CONDITIONS:

- The product can be transported at temperatures between -5 °C to 50 °C (23 °F and 122 °F).
- Protect from the incidence of direct sunlight.

MANUFACTURING DATE: SEE PACKAGING.

EXPIRATION DATE: 2 YEARS AFTER THE MANUFACTURE DATE.

EXCLUSIVELY FOR USE IN DENTAL OFFICES. FOR USE ONLY BY DENTAL PROFESSIONALS.

MAKE SURE THE INSTRUCTION FOR USE MATCHES THE PRODUCT TO BE USED.

TO ACCESS A PRINTED VERSION OF THE INSTRUCTION FOR USE, CONTACT THE COMPANY'S TECHNICAL SUPPORT.

KEEP THE PACKAGE CLOSED WHEN NOT IN USE.

Publication Date: 03/06/2026

Code: IFU-012

Version: 09



Potenza

ABRASIONE

INSTRUCCIONES DE USO AL PROFESIONAL



PHS DO BRASIL LTDA

Calle Guilherme Boldt 210, Barrio: Zona Industrial Norte, Ciudad: Joinville,

Estado: Santa Catarina, País: Brasil - CEP: 89239-260

CNPJ: 17.910.389/0001-05 - INDUSTRIA BRASILEÑA

E-MAIL: contato@phsdo brasil.com.br

Autorización de Operación MS: 8.11992.7 (X401M5619X7L)

Notificación en ANVISA nº 8.11992.79028



CINTERQUAL – Soluciones de Comercio

Internacional Lda; Avenida Defensores de Chaves, Nº 4

Escritório Idea Spaces – 1000-117

Lisboa – Portugal +351 967 417 654

Nombre Comercial del Producto: POTENZA ABRASIONE.

Nombre Comercial Alternativo: PASTA DE MICROABRASIÓN.

Nombre Técnico del Producto: PASTAS PARA PROFILAXIS Y PULIDO DENTAL.

LEA CUIDADOSAMENTE TODA LA INFORMACIÓN DE ESTE INSTRUCTIVO ANTES DE APLICAR EL PRODUCTO.

GUARDE ESTE INSTRUCTIVO HASTA QUE NO HAYA MÁS INTERACCIÓN DEL PRODUCTO CON SU PACIENTE.



Soporte Técnico

0800-000-3780

www.phsgroup.com.br



COMPOSICIÓN BÁSICA:

Ácido clorhídrico, micropartículas de carburo de silicio, espesante y agua ultrapura.

DESCRIPCIÓN DEL PRODUCTO:

POTENZA ABRASIONE es una pasta odontológica de microabrasión compuesta por ácido y micropartículas abrasivas, destinada a la abrasión química y mecánica controlada del esmalte dental. El producto presenta consistencia viscosa, característica tixotrópica, aspecto arenoso y color gris plomo, favoreciendo el control durante la aplicación clínica. Se suministra en jeringa, listo para usar.

INDICACIÓN DEL PRODUCTO:

POTENZA ABRASIONE está indicado para la eliminación controlada de manchas superficiales del esmalte dental derivadas de fluorosis, hipoplasia del esmalte y otras alteraciones superficiales asociadas a la acumulación de pigmentos. El producto actúa mediante microabrasión química y mecánica, promoviendo la eliminación de la capa superficial manchada del esmalte dental.

PRECAUCIONES:

- Evitar el contacto directo de POTENZA ABRASIONE con piel, mucosas y tejidos blandos. En caso de contacto accidental, lavar inmediatamente la zona afectada con abundante agua;
- Durante el uso del producto, se recomienda el aislamiento adecuado del área operatoria debido a la presencia de ácido en la formulación;
- El profesional, el paciente y el asistente deben utilizar equipos de protección personal adecuados, incluyendo guantes, mascarilla y gafas de protección;
- Proteger al paciente con bata impermeable y gafas de protección durante todo el procedimiento;
- Después del uso, retirar y desechar adecuadamente la punta aplicadora utilizada durante la sesión. No reutilizar componentes desechables;
- Después del uso, aliviar la presión interna de la jeringa tirando ligeramente del émbolo hacia atrás y cerrarla inmediatamente con la tapa original;
- En caso de contacto con los ojos, lavar inmediatamente con abundante agua y buscar atención médica, llevando estas instrucciones de uso;
- No utilizar el producto sin supervisión y control de aplicación por parte de un profesional habilitado.

CONTRAINDICACIONES:

- POTENZA ABRASIONE está contraindicado para pacientes con antecedentes de hipersensibilidad o alergia a cualquiera de los componentes de la formulación;
- Está contraindicado para la eliminación de manchas o decoloraciones profundas que requieran desgaste excesivo del esmalte dental;
- No utilizar en dientes con esmalte severamente comprometido, hipoplasia acentuada o espesor insuficiente del esmalte;
- Está contraindicado para pacientes con patologías periodontales activas o condiciones bucales que

- contraindiquen procedimientos abrasivos;
- No utilizar en pacientes con rizogénesis incompleta.

POSIBLES EFECTOS SECUNDARIOS:

- Puede ocurrir hipersensibilidad dental temporal después del tratamiento. En estos casos, se recomienda el uso de agentes desensibilizantes a base de fluoruro de sodio y nitrato de potasio. En casos persistentes o más intensos, se recomienda evaluación clínica por parte del odontólogo;
- El contacto accidental del producto con piel, mucosas o tejidos blandos puede causar irritación local transitoria;
- En caso de reacción alérgica o hipersensibilidad a cualquiera de los componentes de la formulación, suspender inmediatamente el uso y orientar al paciente a buscar atención médica, llevando estas instrucciones de uso.

ADVERTENCIAS:

- Respetar la fecha de vencimiento del producto;
- No utilizar el producto después de la fecha de vencimiento;
- Mantener fuera del alcance de los niños;
- Producto de uso exclusivamente odontológico y profesional;
- Antes de utilizar, verificar la integridad del envase y el aspecto del producto. En caso de alteraciones, no utilizar y contactar al fabricante;
- Este producto debe ser manipulado exclusivamente de acuerdo con estas instrucciones de uso;
- El fabricante no se responsabiliza por daños causados por uso inadecuado, incorrecto o en desacuerdo con estas instrucciones;
- Es responsabilidad del profesional evaluar previamente la indicación clínica y la adecuación del producto para cada paciente;
- En caso de incidente grave relacionado con el uso del producto, comunicar inmediatamente al fabricante y a la autoridad sanitaria competente;
- No reutilizar el envase vacío para otros fines;
- La reutilización de la pasta de microabrasión puede resultar en contaminación microbiológica y riesgo de contaminación cruzada entre pacientes;
- La reutilización del producto puede alterar sus características fisicoquímicas, incluyendo concentración de los componentes activos, viscosidad, abrasividad y desempeño clínico;
- No reutilizar puntas aplicadoras ni componentes desechables;
- Para la eliminación del producto y de sus componentes después del uso, seguir la legislación local vigente aplicable a residuos odontológicos y productos sanitarios.

INSTRUCCIONES DE USO:

Paso 1: Antes de indicar el procedimiento de microabrasión, asegúrese de que la alteración cromática o mancha esté restringida superficialmente al esmalte dental. El examen de transiluminación puede auxiliar en el diagnóstico y en la planificación clínica;

Paso 2: Realice un aislamiento absoluto adecuado para evitar el contacto del producto con tejidos blandos y minimizar el riesgo de ingestión accidental durante el procedimiento;

Paso 3: Humedezca ligeramente la superficie dental a tratar y aplique una pequeña cantidad de POTENZA ABRASIONE sobre el área manchada. La aplicación podrá realizarse conforme a una de las siguientes técnicas:

Aplicación mecanizada – copa de goma a baja velocidad: Aplicar presión leve a moderada utilizando movimientos intermitentes durante aproximadamente 10 segundos.

Aplicación manual – espátula plástica: Aplicar presión moderada utilizando movimientos intermitentes durante aproximadamente 10 segundos.

Paso 4: Después de cada aplicación, lavar abundantemente la región tratada durante al menos 10 segundos y aspirar completamente el contenido. Evaluar clínicamente el resultado obtenido y, si es necesario, repetir el procedimiento. La aplicación podrá repetirse hasta 15 veces en la misma sesión o en sesiones distintas, según evaluación profesional;

Paso 5: Después de finalizar el procedimiento, retirar el aislamiento absoluto y realizar el pulido de la superficie tratada con disco de fieltro y pasta de pulido (ej.: Potenza Specchi PRO). Luego, lavar y secar la región;

Paso 6: Para finalizar la sesión, aplicar un agente desensibilizante a base de fluoruro de sodio (ej.: Potenza Esente 2%) durante 5 minutos.

CONSERVACIÓN Y ALMACENAMIENTO:

- Mantener el producto en su embalaje original;
- Proteger de la incidencia de la luz solar directa;
- Conservar el producto a temperaturas de 0 °C y 30 °C (32 °F y 86 °F).

CONDICIONES DE TRANSPORTE:

- El producto puede ser transportado a temperaturas entre -5 °C y 50 °C (23 °F y 122 °F);
- Proteger de la incidencia de la luz solar directa.

FECHA DE FABRICACIÓN: VER EMBALAJE

FECHA DE CADUCIDAD: 2 AÑOS DESPUÉS DE LA FECHA DE FABRICACIÓN.

PRODUCTO DE USO EXCLUSIVO EN CONSULTORIOS ODONTOLÓGICOS. SOLO PARA USO DE PROFESIONALES DEL ÁREA ODONTOLÓGICA.

ASEGÚRESE DE QUE LAS INSTRUCCIONES DE USO CORRESPONDAN AL PRODUCTO QUE SE VA A UTILIZAR.

PARA ACCEDER A LA VERSIÓN IMPRESA DE LAS INSTRUCCIONES DE USO, PÓNGASE EN CONTACTO CON EL SOPORTE TÉCNICO DE LA EMPRESA.

MANTENGA EL EMBALAJE CERRADO CUANDO NO ESTÉ EN USO.









Fecha de Publicación: 03/06/2026







Código: IFU-012




Versión: 09



PICTOGRAMAS / PICTOGRAMS / PICTOGRAMAS

	<p>Data de Fabricação Manufacture Date Fecha de Fabricación</p>		<p>Número de Referência Reference Number Numero de Referencia</p>
	<p>Data de Validade Expiration Date Fecha de Caducidad</p>		<p>Dispositivo Médico Medical Device Dispositivo Médico</p>
	<p>Fabricante Manufacturer Identification Fabricante</p>		<p>Identificação Única do Dispositivo Unique Device Identifier Identificación Única del Dispositivo</p>
	<p>Código de Lote Lot Code Código de Lote</p>		<p>Marcação CE CE Marking Mercado CE</p>

	<p>Mandatário na Comunidade Europeia/União Europeia</p> <p>Authorised Representative in the European Community/European Union</p> <p>Representante autorizado na Comunidade Europeia/União Europeia</p>		<p>Manter Longe da Luz Solar</p> <p>Keep Away From Sunlight</p> <p>Mantener Alejado de la Luz Solar</p>
	<p>Consultar as Instruções de Utilização Eletrônicas</p> <p>Consult the Electronic Instructions for Use</p> <p>Consultar las Instrucciones de Uso Electrónicas</p>		<p>Manter Seco</p> <p>Keep Dry</p> <p>Mantener Seco</p>
	<p>Não Estéril</p> <p>Non-Sterile</p> <p>No Estéril</p>		<p>Manter Fora do Alcance das Crianças</p> <p>Keep Out of Reach of Children</p> <p>Mantener Fuera del Alcance de los Niños</p>

	<p>Limites de Temperatura</p> <p>Temperature Limits</p> <p>Límites de Temperatura</p>		<p>Plástico Polipropileno</p> <p>Polypropylene Plastic</p> <p>Plástico Polipropileno</p>
	<p>Não Reutilizar</p> <p>Do Not Reuse</p> <p>No reutilizar</p>		